

Colegio de Educación Profesional Técnica del Estado de Quintana Roo
ESTADO ANALÍTICO DEL PRESUPUESTO DE EGRESOS


Clasificación Económica

Del 01 de Enero al 31 de Marzo de 2019


(Pesos)

Concepto	Aprobado	Ampliaciones /Reducciones	Modificado	Devengado	Pagado	Subejercicio
Gastos Corrientes	270,326,488.00	2,576,373.00	272,902,861.00	63,165,719.20	63,165,719.20	209,737,141.80
Gastos de Capital	4,000,000.00	0.00	4,000,000.00	53,973.31	53,973.31	3,946,026.69
Amortizaciones de la Deuda y Disminución de Pasivos	900,000.00	997,477.00	1,897,477.00	997,477.00	997,477.00	900,000.00
Pensiones y Jubilaciones	0.00	0.00	0.00	0.00	0.00	0.00
Participaciones	0.00	0.00	0.00	0.00	0.00	0.00
TOTALES	275,226,488.00	3,573,850.00	278,800,338.00	64,217,169.51	64,217,169.51	214,583,168.49


Las cifras pueden presentar diferencias por redondeos

ELABORÓ


MTRA. FARIDE YARENI QUINTAL SANTOS
 JEFA DE PROYECTO DE SERVICIOS ADMINISTRATIVOS

REVISÓ


M.E.A.P. JULIO ELIER MANZANERO SALAZAR
 SUBCOORDINADOR DE PLANEACION Y MODERNIZACION

V. B. O.


MTR. ANIBAL JOSE MONTALVO PEREZ
 DIRECTOR GENERAL