


Colegio de Educación Profesional Técnica del Estado de Quintana Roo
ESTADO ANALÍTICO DEL PRESUPUESTO DE EGRESOS DETALLADO - Ley de Disciplina Financiera
 Clasificación por Objeto del Gasto
 Del 01 de Enero al 31 de Marzo de 2020
 (Pesos)


Concepto	Aprobado	Ampliaciones /Reducciones	Modificado	Devengado	Pagado	Subejercicio
I. Gasto No Etiquetado	186,680,357.00	1,619,916.00	188,300,273.00	40,214,875.98	40,214,875.98	148,085,397.02
Servicios Personales	153,494,357.00	0.00	153,494,357.00	36,373,051.75	36,373,051.75	117,121,305.25
Remuneraciones al Personal de Carácter Permanente	45,165,148.00	0.00	45,165,148.00	10,324,548.50	10,324,548.50	34,840,599.50
Remuneraciones al Personal de Carácter Transitorio	24,227,639.00	0.00	24,227,639.00	4,855,854.63	4,855,854.63	19,371,784.37
Remuneraciones Adicionales y Especiales	25,284,213.00	0.00	25,284,213.00	6,803,363.69	6,803,363.69	18,480,849.31
Seguridad Social	12,596,780.00	0.00	12,596,780.00	2,804,543.95	2,804,543.95	9,792,236.05
Otras Prestaciones Sociales y Económicas	40,024,126.00	0.00	40,024,126.00	11,083,091.13	11,083,091.13	28,941,034.87
Previsiones	3,000,003.00	0.00	3,000,003.00	0.00	0.00	3,000,003.00
Pago de Estímulos a Servidores Públicos	3,196,448.00	0.00	3,196,448.00	501,649.85	501,649.85	2,694,798.15
Materiales y Suministros	5,839,850.00	40,446.00	5,880,296.00	379,786.27	379,786.27	5,500,509.73
Materiales de Administración, Emisión de Documentos y Artículos Of	1,829,392.00	-24,972.00	1,804,420.00	116,439.04	116,439.04	1,687,980.96
Alimentos y Utensilios	500,003.00	5,770.00	505,805.00	102,128.89	102,128.89	403,676.11
Materiales y Artículos de Construcción y de Reparación	946,440.00	-1,550.00	944,890.00	88,662.71	88,662.71	856,227.29
Productos Químicos, Farmacéuticos y de Laboratorio	45,700.00	10,446.00	56,146.00	1,347.71	1,347.71	54,798.29
Combustibles, Lubricantes y Aditivos	1,230,200.00	-2,860.00	1,227,340.00	3,180.00	3,180.00	1,224,160.00
Vestuario, Blancos, Prendas de Protección y Artículos Deportivos	629,680.00	0.00	629,680.00	18,766.35	18,766.35	610,913.65
Herramientas, Refacciones y Accesorios Menores	658,403.00	53,612.00	712,015.00	49,261.57	49,261.57	662,753.43
Servicios Generales	23,464,609.00	300,000.00	23,764,609.00	3,377,853.21	3,377,853.21	20,386,755.79
Servicios Básicos	739,378.00	0.00	739,378.00	187,665.20	187,665.20	551,712.80
Servicios de Arrendamiento	4,081,493.00	0.00	4,081,493.00	594,379.28	594,379.28	3,487,113.72
Servicios Profesionales, Científicos, Técnicos y Otros Servicios	3,608,168.00	236,750.00	3,844,918.00	319,040.00	319,040.00	3,525,878.00
Servicios Financieros, Bancarios y Comerciales	1,180,236.00	0.00	1,180,236.00	139,457.03	139,457.03	1,040,778.97
Servicios de Instalación, Reparación, Mantenimiento y Conservación	1,834,061.00	61,000.00	1,895,061.00	152,405.47	152,405.47	1,742,655.53
Servicios de Comunicación Social y Publicidad	580,180.00	97,630.00	677,810.00	50,721.41	50,721.41	627,088.59
Servicios de Traslado y Viáticos	3,280,010.00	-30,880.00	3,249,130.00	245,769.68	245,769.68	3,003,360.32
Servicios Oficiales	305,120.00	-7,500.00	297,620.00	2,726.00	2,726.00	294,894.00
Otros Servicios Generales	7,855,963.00	-57,000.00	7,798,963.00	1,685,689.14	1,685,689.14	6,113,273.86
Transferencias, Asignaciones, Subsidios y Otras Ayudas	1,255,472.00	0.00	1,255,472.00	0.00	0.00	1,255,472.00
Ayudas Sociales	1,255,472.00	0.00	1,255,472.00	0.00	0.00	1,255,472.00
Bienes Muebles, Inmuebles e Intangibles	2,626,069.00	1,279,470.00	3,905,539.00	84,184.75	84,184.75	3,821,354.25
Mobiliario y Equipo de Administración	1,897,797.00	-9,000.00	1,888,797.00	6,189.02	6,189.02	1,882,607.98
Mobiliario y Equipo Educativo y Recreativo	367,144.00	1,279,470.00	1,646,614.00	13,212.99	13,212.99	1,633,401.01
Equipo e Instrumental Médico y de Laboratorio	180,000.00	0.00	180,000.00	0.00	0.00	180,000.00
Maquinaria, Otros Equipos y Herramientas	181,128.00	9,000.00	190,128.00	64,782.74	64,782.74	125,345.26
II. Gasto Etiquetado	106,136,318.00	0.00	106,136,318.00	25,478,210.55	25,478,210.55	80,658,107.45
Servicios Personales	99,109,506.00	0.00	99,109,506.00	23,974,926.44	23,974,926.44	75,134,579.56
Remuneraciones al Personal de Carácter Permanente	43,831,934.00	0.00	43,831,934.00	11,544,469.63	11,544,469.63	32,287,464.37
Remuneraciones al Personal de Carácter Transitorio	7,141,157.00	0.00	7,141,157.00	1,180,588.33	1,180,588.33	5,960,568.67
Remuneraciones Adicionales y Especiales	23,108,443.00	0.00	23,108,443.00	5,572,892.17	5,572,892.17	17,535,550.83
Seguridad Social	12,948,749.00	0.00	12,948,749.00	2,881,612.07	2,881,612.07	10,067,136.93
Otras Prestaciones Sociales y Económicas	9,907,147.00	0.00	9,907,147.00	2,445,908.66	2,445,908.66	7,461,238.34
Pago de Estímulos a Servidores Públicos	2,172,076.00	0.00	2,172,076.00	349,455.58	349,455.58	1,822,620.42
Materiales y Suministros	750,972.00	0.00	750,972.00	0.00	0.00	750,972.00
Materiales de Administración, Emisión de Documentos y Artículos Of	531,565.00	0.00	531,565.00	0.00	0.00	531,565.00
Materiales y Artículos de Construcción y de Reparación	219,407.00	0.00	219,407.00	0.00	0.00	219,407.00
Servicios Generales	6,275,840.00	0.00	6,275,840.00	1,503,284.11	1,503,284.11	4,772,555.89
Servicios Básicos	4,002,016.00	0.00	4,002,016.00	1,018,475.47	1,018,475.47	2,983,540.53
Servicios Profesionales, Científicos, Técnicos y Otros Servicios	2,273,824.00	0.00	2,273,824.00	482,244.64	482,244.64	1,791,579.36
Otros Servicios Generales	0.00	0.00	0.00	2,564.00	2,564.00	-2,564.00
Total	292,816,675.00	1,619,916.00	294,436,591.00	65,693,086.53	65,693,086.53	228,743,504.47

LABORO




MTRA. FARIDE YARENI QUINTAL SANTOS
JEFA DE PROYECTO DE SERVICIOS ADMINISTRATIVOS

REVISO



M.E.A.P. JULIO ELIEZER MANZANERO SALAZAR
SUBCOORDINADOR DE PLANEACION Y MODERNIZACION

O. B.O.



MTR. ANIBAL JOSE MONTALVO PEREZ
DIRECTOR GENERAL