



Colegio de Educación Profesional Técnica del Estado de Quintana Roo
ESTADO ANALÍTICO DEL PRESUPUESTO DE EGRESOS DETALLADO - Ley de Disciplina Financiera


Clasificación Administrativa
Del 01 de Enero al 30 de Septiembre de 2019
(Pesos)

| Entidad | Aprobado | Ampliaciones /Reducciones | Modificado | Devengado | Pagado | Subejercicio |
|--|-----------------------|---------------------------|-----------------------|-----------------------|-----------------------|----------------------|
| I. Gasto No Etiquetado | 174,280,320.00 | 8,983,901.40 | 183,264,221.40 | 119,118,799.93 | 117,657,199.93 | 64,145,421.47 |
| Despacho de la Dirección General | 5,550,620.00 | 13,500.00 | 5,564,120.00 | 3,844,975.99 | 3,844,975.99 | 1,719,144.01 |
| Dirección Plantel Cancún | 20,653,460.00 | 177,267.00 | 20,830,727.00 | 11,207,794.23 | 11,207,794.23 | 9,622,932.77 |
| Dirección Plantel Cancún II | 14,789,600.00 | 1,008,785.40 | 15,798,385.40 | 15,271,113.12 | 15,271,113.12 | 527,272.28 |
| Dirección Plantel Cozumel | 12,520,349.00 | -645,523.00 | 11,874,826.00 | 7,707,044.46 | 7,707,044.46 | 4,167,781.54 |
| Dirección Plantel Felipe Carrillo Puerto | 14,012,716.00 | -516,524.00 | 13,496,192.00 | 6,744,573.72 | 6,744,573.72 | 6,751,618.28 |
| Dirección Plantel Cancún III | 11,623,877.00 | -585,044.00 | 11,038,833.00 | 11,154,345.14 | 11,154,345.14 | -115,512.14 |
| Dirección Plantel Lic. Jesús Martínez Ross - Chetumal | 36,174,691.00 | 341,186.00 | 36,515,877.00 | 16,027,817.03 | 16,027,817.03 | 20,488,059.97 |
| Dirección Plantel Playa del Carmen | 9,122,682.00 | 401,818.50 | 9,524,500.50 | 8,750,317.12 | 8,750,317.12 | 774,183.38 |
| Jefatura de Proyecto de Formación Técnica | 8,448,666.00 | -867,870.00 | 7,580,796.00 | 3,565,950.31 | 3,565,950.31 | 4,014,845.69 |
| Jefatura de Proyecto de Servicios Escolares | 1,931,332.00 | 494,692.00 | 2,426,024.00 | 2,284,551.55 | 2,284,551.55 | 141,472.45 |
| Jefatura de Proyecto de Promoción y Vinculación | 4,251,202.00 | -687,092.00 | 3,564,110.00 | 4,373,715.22 | 4,373,715.22 | -809,605.22 |
| Jefatura de Proyecto de Asuntos Jurídicos y Enlace | 1,767,240.00 | 64,500.00 | 1,831,740.00 | 1,096,094.58 | 1,096,094.58 | 735,645.42 |
| Jefatura de Proyecto de Informática | 2,558,464.00 | -50,000.00 | 2,508,464.00 | 1,410,010.99 | 1,410,010.99 | 1,098,453.01 |
| Jefatura de Proyecto de Servicios Administrativos | 26,417,486.00 | 9,829,705.50 | 36,247,191.50 | 22,465,102.48 | 21,003,502.48 | 13,782,089.02 |
| Jefatura de Proyecto de Evaluación Institucional | 686,560.00 | 0.00 | 686,560.00 | 615,442.33 | 615,442.33 | 71,117.67 |
| Despacho de la Subcoordinación de Planeación y Modernización | 3,771,375.00 | 4,500.00 | 3,775,875.00 | 2,599,951.66 | 2,599,951.66 | 1,175,923.34 |
| II. Gasto Etiquetado | 100,946,168.00 | 2,485,533.25 | 103,431,701.25 | 69,116,656.61 | 69,116,656.61 | 34,315,044.64 |
| Despacho de la Dirección General | 0.00 | 0.00 | 0.00 | 0.00 | 0.00 | 0.00 |
| Dirección Plantel Cancún | 26,004,505.00 | 355,051.00 | 26,359,556.00 | 16,061,131.27 | 16,061,131.27 | 10,298,424.73 |
| Dirección Plantel Cancún II | 12,303,832.00 | 355,051.00 | 12,658,883.00 | 8,760,232.67 | 8,760,232.67 | 3,898,650.33 |
| Dirección Plantel Cozumel | 13,636,628.00 | 355,051.00 | 13,991,679.00 | 8,876,329.30 | 8,876,329.30 | 5,115,349.70 |
| Dirección Plantel Felipe Carrillo Puerto | 9,872,173.00 | 355,051.00 | 10,227,224.00 | 6,052,663.38 | 6,052,663.38 | 4,174,560.62 |
| Dirección Plantel Cancún III | 7,116,041.00 | 355,051.00 | 7,471,092.00 | 5,257,442.92 | 5,257,442.92 | 2,213,649.08 |
| Dirección Plantel Lic. Jesús Martínez Ross - Chetumal | 25,899,830.00 | 355,227.25 | 26,255,057.25 | 19,930,748.56 | 19,930,748.56 | 6,324,308.69 |
| Dirección Plantel Playa del Carmen | 6,113,159.00 | 355,051.00 | 6,468,210.00 | 4,178,108.51 | 4,178,108.51 | 2,290,101.49 |
| Jefatura de Proyecto de Formación Técnica | 0.00 | 0.00 | 0.00 | 0.00 | 0.00 | 0.00 |
| Jefatura de Proyecto de Servicios Escolares | 0.00 | 0.00 | 0.00 | 0.00 | 0.00 | 0.00 |
| Jefatura de Proyecto de Promoción y Vinculación | 0.00 | 0.00 | 0.00 | 0.00 | 0.00 | 0.00 |
| Jefatura de Proyecto de Asuntos Jurídicos y Enlace | 0.00 | 0.00 | 0.00 | 0.00 | 0.00 | 0.00 |
| Jefatura de Proyecto de Informática | 0.00 | 0.00 | 0.00 | 0.00 | 0.00 | 0.00 |
| Jefatura de Proyecto de Servicios Administrativos | 0.00 | 0.00 | 0.00 | 0.00 | 0.00 | 0.00 |
| Jefatura de Proyecto de Evaluación Institucional | 0.00 | 0.00 | 0.00 | 0.00 | 0.00 | 0.00 |
| Despacho de la Subcoordinación de Planeación y Modernización | 0.00 | 0.00 | 0.00 | 0.00 | 0.00 | 0.00 |
| Total | 275,226,488.00 | 11,469,434.65 | 286,695,922.65 | 188,235,456.54 | 186,773,856.54 | 98,460,466.11 |

Las cifras pueden presentar diferencias por redondeos.


MTRA. FARIDE YARENI QUINTAL SANTOS
JEFA DE PROYECTO DE SERVICIOS ADMINISTRATIVOS


REVISOR
M.E.A.P. JULIO ENRIQUE MANZANERO SALAZAR
SUBCOORDINADOR DE PLANEACION Y MODERNIZACION


V.O. B.O.
MTR. ANIBAL JOSE MONTALVO PEREZ
DIRECTOR GENERAL